

令和8年度
受験期間

2026年4月2日(木)
～ 4月5日(日) 15:00【時間厳守】

**TOEIC Bridge® Listening & Reading IPテスト(オンライン)の
テスト時間は約1時間です。スコアは試験終了直後に表示されます。**

TOEIC Bridge® Listening & Reading Tests(以下、TOEIC Bridge L&R)とは

TOEIC Bridge L&Rとは英語学習初級者から中級者を対象とした、日常生活における活きたコミュニケーションに必要な、“英語で聞く・読む能力”を測定するテストです。

テストは英文のみで構成されており、和文英訳・英文和訳といった設問はありません。解答方法の指示も英文のみです。リスニングの出題スピードはTOEIC Listening & Reading Test(以下、TOEIC L&R)よりゆっくりで、ネイティブスピーカー(英語を母国語とする人)が「注意深く」話す際のスピードです。

TOEIC Bridge® L&R IPテスト(オンライン)の概要



Listening

50問／約25分間
15～50点



Reading

50問／35分間
15～50点

100問／約1時間

30～100点
(スコアは1点刻み)

スコアの意味はマークシート方式と同じです

TOEIC Bridge® L&R IPテスト(オンライン)の問題構成

TOEIC Bridge Listening Test (約25分間)

PART1	画像選択問題	6問
PART2	応答問題	20問
PART3	会話問題	10問
PART4	説明文問題	14問

TOEIC Bridge Reading Test (35分間)

PART1	短文穴埋め問題	15問
PART2	長文穴埋め問題	15問
PART3	読解問題	20問

※リーディングテストは、テスト時間内であれば、一度解答した問題の確認・修正等が可能です。(リスニングは不可)

TOEIC Bridge® L&RとTOEIC® L&Rのスコア比較表

TOEIC Bridge L&R	30	40	50	60	70	80	90	91～
TOEIC L&R	～120	210	265	325	400	490	605	610～

・この表は日本において、TOEIC L&RとTOEIC Bridge L&Rの両方を受験した受験者データを基にTOEIC Bridge L&Rスコアから、それに対応するTOEIC L&Rスコアを予測したものです。

【スコアレンジ】 TOEIC Bridge L&R:30～100(TOEIC Bridge Listening Test とTOEIC Bridge Reading Test のテストスコア) TOEIC L&R:10～990

・ETSでは定期的にデータの見直しを行い、必要に応じて資料を改訂する場合があります。

・TOEIC L&Rスコアについてはあくまで目安であり、TOEIC L&Rスコアとして対外的にご活用いただくことはできません。

TOEIC Bridge® Listening & Reading IPテスト(オンライン)受験のしおり

◆ 受験にあたっての注意事項

1. 受験は24時間可能です。「**2026年4月5日(日) 15:00**」までに必ず受験を終了してください。
2. 音声を使用した問題が出題されますので、必要に応じてヘッドホンやイヤホンをご準備ください。
3. 試験時間を満了したものと(タイマーのカウントダウンがゼロになったもの)および“Finish”を押下したものを試験終了とみなします。
※スコア表示画面まで進まずにブラウザを閉じた場合、採点されませんのでご注意ください。
4. PCの動作環境について、以下の条件をご確認ください。なお、スマートフォンおよびシンクライアント端末での受験はできません。

OS	ブラウザ	その他
・Windows 11 (64-bit)	・Google Chrome 最新版 ・Microsoft Edge 最新版	<モニタの解像度> 解像度1024×768以上、14インチ以上のモニタを推奨 <ネットワーク環境> LAN：各コンピュータに100Mbps WiFi：54 Mbps 以上。 1アクセスポイントにつき12台まで
・macOS 最新版	・Google Chrome 最新版 ※Safariは対応していません	

※Windows/Microsoft Edge, macOS/Google Chromeについては、テスト開発元のEducational Testing Service (ETS)が指定するSystem Requirementsには含まれておりませんが、IBCが行った動作検証により問題なく動作することを確認しております。



【Macで受験する場合】：試験受験において、「Google Chrome」が受験可能なブラウザ(左のアイコン)です。パソコンにインストールされていない場合は、「Google Chrome」のブラウザを事前にダウンロードして、インストールしておいてください。
ダウンロードサイトURL：<https://www.google.co.jp/chrome/>

5. iPadの動作環境について、以下の条件をご確認ください。なお、**スマートフォンでの受験はできません。**
※iPadでご受験される際は専用の**アプリのインストール**が必要です。ご利用される場合は、巻末の**アプリインストール手順**を参照ください。

モデル	OS	その他
・iPad 第5世代以降 ・iPad Air 第3世代以降 ・iPad Pro 第3世代以降 ※iPad miniについてはモニタサイズが小さいため推奨していません。 ※上記以前のモデルについては動作検証していません。	・最新版	<モニタ> 解像度 1024×768以上を推奨 <ネットワーク環境> WiFi ※4G等モバイル回線での受験はお控えください。

6. TOEIC Bridge Listening & Reading IPテスト(オンライン)受験にあたっては「Authorizationコード」が必要です。
7. 定期または緊急メンテナンスのため、受験できない場合がありますので、予めご了承ください。

◆ トラブル発生による中断、再開

受験中にPCの不具合などトラブルが発生した場合は、一旦ブラウザを閉じて受験を中断してください。その後、受験を開始した手順と同様にサイトにアクセスし、Authorizationコードを入力してログインすると、“Resume Test”ボタンが表示されます。“Resume Test”ボタンを押下することで、中断したところからのテスト再開が可能です。

◆ 禁止行為

1. 第三者にAuthorization Codeを提供、譲渡、転売等を行う
2. 撮影、録画、録音、複写等を行う
3. 試験問題を漏洩させ、公開等を行う
4. 試験中に解答の援助を受ける等、不正受験を行う
5. 有害なプログラム等の送信を行う
6. 法令、公序良俗等に反する行為
7. その他、運営側に支障を与え、第三者の権利を不当に害する行為

※不正行為が確認された場合にはスコアを無効とすることがあります。

◆ 免責事項

受験者側の機器、通信に起因する損害、また、TOEIC Bridge Listening & Reading IPテスト(オンライン)およびサイトに関する変更、停止、廃止に起因する損害について、運営側は一切の責任を負いません。

◆ 画面イメージ～テスト開始からテスト終了までの流れ～

1. 大学より連絡された「TOEIC Bridge Listening & Reading IPテスト(オンライン) 受験者サイト」にアクセスしてください。
2. 上記の画面で必要事項を選択・入力してログインボタンをクリック。
 - 学部 : 「入学する学部」を選択してください。
 - ID : 「学生証引換証に記載してある学生番号アルファベット&数字(6桁)を全て半角で入力してください。」
 - パスワード : shimaneの頭文字「s」+各自の「生年月日西暦8桁」を半角で続けて入力してください。
(例) 2007年4月1日生まれの場合 → s20070401

3. パスワードを変更する

【注意】
変更したパスワードは、受験時だけでなく、結果確認時にも必要になります。忘れた場合は受験できない(結果確認できない)ので、必ずメモをとっておいてください。

4. アンケートに回答してください。 ※「学校」「学歴」は「大学・1年在学」を選択してください。

ETS TOEIC

TOEIC® Program <IPテスト(オンライン)> 受験者サイト

テスト受験前の確認内容

test1132

【必ずお読みください】受験に関する注意事項とご案内

受験に関する注意事項

1. Authorizationコード
上記Authorizationコードはテスト受験やテスト結果確認に必要なコードです。必ずメモ等にご記入いただき、テスト受験時からテスト結果確認時まで、保管してください。

2. 試験終了時
試験終了後、画面を準備すると、ご自身のスコアが画面に表示されます。スコア表示画面まで進まずにブラウザ/アプリを閉じた場合、控えられません。必ず、スコア表示画面でスコアを確認してからテスト終了してください。

受験に関するご案内

受験の前以下の受験のしおりを必ずご確認ください。
受験のしおりを見る

受験のしおりを確認された方は、Authorizationコードを使用してテストを受験してください。

<パソコンで受験する場合(推奨)>

受験のしおりのお勧め動作環境を確認の上、以下の「受験する」ボタンを押してください。

受験する

<iPadで受験する場合>

以下のApp Storeへのリンク先から専用アプリをiPadにインストールした上で、専用アプリで受験してください。
Safariなどのブラウザでは受験できません。インストールの手順は [こちら](#)。

App Store からダウンロード

【注意事項】
リモート試験サービス(Zoom)をご利用の場合、iPadでの受験はできませんので、パソコンでの受験をお願いします。

ETS TOEIC

TOEIC® Program <IPテスト(オンライン)> 受験者サイト

テスト受験前の確認内容

test1132

【必ずお読みください】受験に関する注意事項とご案内

受験に関する注意事項

1. Authorizationコード
上記Authorizationコードはテスト受験やテスト結果確認に必要なコードです。必ずメモ等にご記入いただき、テスト受験時からテスト結果確認時まで、保管してください。

2. 試験終了時
試験終了後、画面を準備すると、ご自身のスコアが画面に表示されます。スコア表示画面まで進まずにブラウザ/アプリを閉じた場合、控えられません。必ず、スコア表示画面でスコアを確認してからテスト終了してください。

受験に関するご案内

受験の前以下の受験のしおりを必ずご確認ください。
受験のしおりを見る

受験のしおりを確認された方は、Authorizationコードを使用してテストを受験してください。

<パソコンで受験する場合(推奨)>

受験のしおりのお勧め動作環境を確認の上、以下の「受験する」ボタンを押してください。

受験する

<iPadで受験する場合>

以下のApp Storeへのリンク先から専用アプリをiPadにインストールした上で、専用アプリで受験してください。
Safariなどのブラウザでは受験できません。インストールの手順は [こちら](#)。

App Store からダウンロード

【注意事項】
リモート試験サービス(Zoom)をご利用の場合、iPadでの受験はできませんので、パソコンでの受験をお願いします。

このしおりと内容重複しているため確認不要

5. 回答後、上記画面でAuthorization Codeが表示されます。
Authorization Codeは、受験時だけでなく結果確認時にも必要になります。
メモを取るなどして、必ず控えておいてください

6. 「受験する」をクリック。
※必要に応じて「受験のしおり」の内容をご確認ください。
※タブレット (iPad) で受験される際はApp Storeのボタンをタップ。
巻末のアプリインストール手順をご覧ください。
※スマートフォンおよびシンクライアント端末での受験はできません。

*toeic

Check Audio and Microphone "At Home" System Check

Login with Authorization Code

Submit

【重要！】メモしたコードを入力

The TOEIC Program: English Proficiency for Everyday

The TOEIC program offers a series of assessments to measure all four English-language communication skills — listening, reading, speaking and writing. The tests measure a range of skill levels, from basic-to-intermediate and advanced level.

- The TOEIC tests measure intermediate to advanced proficiency levels.
- The TOEIC Bridge® tests measure basic to intermediate proficiency level.

Copyright © 2015 by ETS. ETS, TOEIC and TOEIC BRIDGE are registered trademarks of ETS in the United States and other countries. The Eight-Point logo is a trademark of ETS. All other trademarks are the property of their respective owners.

*ets

*toeic

You are logged in as: Anonymous

Start

Test

TOEIC Bridge Listening and Reading Test

Start Test

Copyright © by ETS. ETS, TOEIC and TOEIC BRIDGE are registered trademarks of ETS in the United States and other countries. The Eight-Point logo is a trademark of ETS. All other trademarks are the property of their respective owners.

*ets

7. Authorization Codeを入力して、「Submit」をクリック。

8. 「Start Test」をクリック。

*toeic bridge

The Redesigned TOEIC Bridge® Listening and Reading Tests

Copyright © 2015 by ETS. ETS and TOEIC are registered trademarks of ETS in the United States and other countries. The Eight-Point logo is a trademark of ETS.

Select the **Next** button in the bottom right-hand corner of your screen to go on to the test. The **Next** button will also allow you to move between sections of the test.

Next

*toeic bridge

Confidentiality Agreement

All parts of this test are confidential and owned by ETS. You are not permitted to disclose or reproduce this test in part or in whole. Violators of this policy will be banned from future testing and any scores earned will be canceled. Violators will also be prosecuted to the fullest extent of applicable laws.

By clicking the **Yes** button, you agree that you will not make known, copy or provide anyone with the test questions or answers that you have seen as part of this test.

Yes


Select **Next** to go on.

9. 「Continue」をクリック。

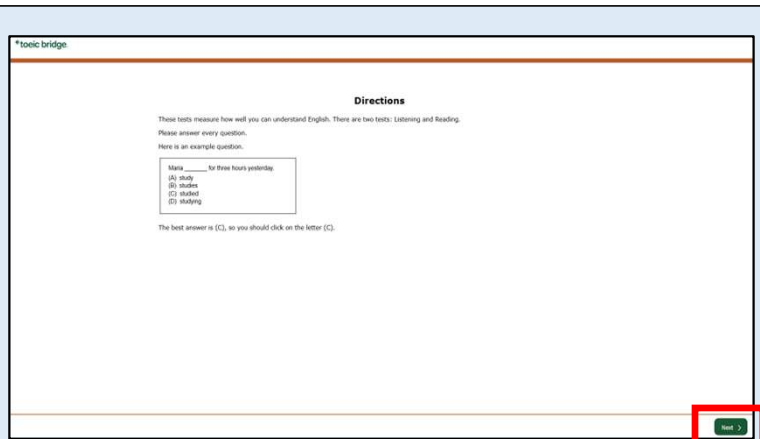
10. 表示されている遵守事項に同意の上「Yes」を選択し、「Next」をクリック。



11. テストセンター実施に関する説明が表示されるので、「Next」をクリック。



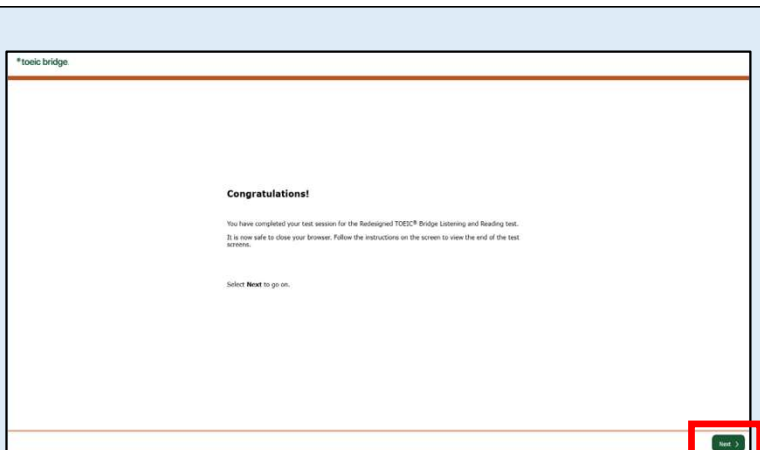
12. 右上の「Volume」を押下しカーソルを上下させ希望の音量に調整後「Next」をクリック。
 ※インターネット環境によっては、音声が出るまでに1～2分かかることがあります。
 ※テスト本編に支障が出ますので、ここで音声聞こえることを確認してください。



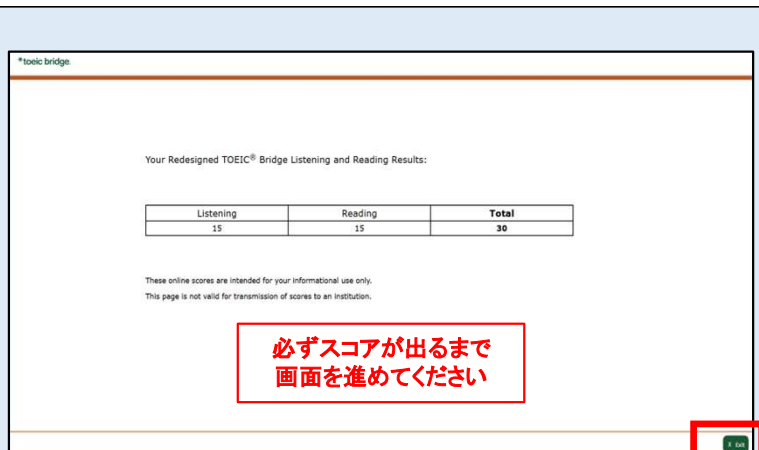
13. テスト概要を確認後、「Next」をクリック。



14. Listening Sectionが始まります。音声に従ってテストを進めてください







15. テストがすべて終了すると下記画面が表示されます。「Next」をクリックし、テスト結果を確認してください。
 ※スコア表示画面まで進まずにブラウザを閉じた場合、採点されませんのでご注意ください。



16. スコアを確認し「Exit」で終了してください。

◆ Reading Sectionアイコン説明

	Reading Testに入るとカウントダウンタイマーが画面右上に表示されます。
	チェックボックスをクリックすると、チェックマークが入り、後で確認したい問題にマークをつけることができます。
	問題の一覧画面に移動することができます。Review画面詳細については次のReview画面説明をご確認ください。
	Backボタンで一つ前の問題、Nextボタンで次の問題へ移動できます。

◆ Review画面説明

*toeic bridge. Redesigned TOEIC Bridge® Reading Test
Questions 51-100 of 100 00:30:32

Review

The table below shows you the questions you have answered, marked for review, or still need to answer.




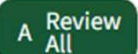

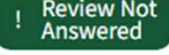

Key

- ✓ = Answered
- 🚩 = Marked for Review
- ! = Not Answered

- Select the question number in the table to return to a specific question.
- Select **Review All** to review your responses for all of the questions in the table.
- Select **Review Not Answered** to review only the questions that are not answered.

✓	51
✓	52
✓	53
!	54
!	55
✓	56
!	57
!	58
!	59
!	60

A Review All
Review Marked
! Review Not Answered
Finish

	解答済みの問題番号に表示されます。
	未解答の問題番号に表示されます。
	“Mark item for review”にチェックを入れた問題に表示されます。
	Reading Testの冒頭（Part 1のDirection）に戻ります。
	“Mark item for review”にチェックが入っている最初の問題に戻ります。この状態で“Next”を押すことで“Mark item for review”にチェックが入っている問題のみを見直すことができます。
	未解答の最初の問題に戻ります。この状態で“Next”を押すことで未解答の問題のみを見直すことができます。
	試験終了時間が来る前に終了することができます。 “Finish”を押すと、スコアが表示され、残り時間が余っていたとしても、テストの再開はできなくなりますのでご注意ください。

◆ 画面イメージ～テスト結果確認の流れ～

※テスト結果票は、ご自身のテスト受験完了日の翌日10時以降から、受験期間最終日の翌月末までダウンロード・保存が可能です。
この期間を過ぎますと結果の確認ができなくなりますので、ご注意ください。

TOEIC® Program <IPテスト(オンライン)> 受験者サイト

テスト種別	TOEIC Listening & Reading Test
申込番号	OTLR000077
実施団体名	アイ・アイビージー
テスト実施開始日	2019年6月26日
テスト実施終了日	2019年6月26日
受験者情報登録期間	2019年6月26日

登録情報

氏名(漢字)	国際 花子
氏名(カナ)	コクサイ ハナコ
氏名(ローマ字)	KOKUSAI HANAKO
性別	女性
生年月日	2000年1月1日
メールアドレス	nishihara@ibc-aijbal.org
受験番号	1234567890
所属コード	1234

テスト結果確認

1. ご自身が受験を完了された日の翌日午前10時以降に「TOEIC Bridge Listening & Reading IPテスト (オンライン) 結果確認用のURL」にアクセスしてください。
(<https://area18.smp.ne.jp/area/p/nasj9obojk0lbngh7/dbV88j/login.html>)
2. 必要事項を入力して「ログイン」をクリック。
【各項目について】
■ Authorization コード
テスト受験時に使用したAuthorization Codeを入力してください。
■ パスワード
テスト受験時にご自身で変更されたパスワードを入力してください。

※ Authorization Codeは貴団体より連絡されたURL (この受験のしおりの表紙に記載のURL)に再度アクセスし、受験番号とパスワードを入力することで確認できます。この時のパスワードは自身で変更したパスワードになります。

パスワードを忘れた場合は、受験番号をお手元に用意し、以下にお電話ください。
TEL : 050-1790-7424
(土・日・祝日・年末年始を除く10:00~17:00)



3. ご自身のテスト結果をご確認ください。

4. 「テスト結果印刷」をクリックすると、ご自身のテスト結果をPDF形式で印刷いただけます。必要に応じてPDFファイルを保存しご活用ください。
※テスト結果は、ご自身のテスト受験完了日の翌日10時以降から、受験期間最終日の翌月末までダウンロード・保存が可能です。
この期間を過ぎますと結果の確認ができなくなりますので、ご注意ください。

その他トラブルや不明な点はTOEIC Program <IPテスト (オンライン)> ヘルプデスクまでお問い合わせください
※お問い合わせの際は所属団体名をお知らせください

お問い合わせ先：TOEIC Program <IPテスト (オンライン)> ヘルプデスク
TEL : 050-1790-7424
(平日：10時～17時/土日祝日・年末年始除く)


◆ iPadでの受験にあたって～


検索ボックスに
TOEIC Assessments
と入力してください。
**省略して検索しても
ヒットしないのでご注意ください。

検索でヒットしない場合は、
こちらからインストールください

iOS用



Android用



1. App Storeをタップし、検索ボックスに“TOEIC Assessments”と入力。対象のアプリをインストールしてください。




Bluetooth接続機器(キーボード、イヤホン等)をご利用の場合

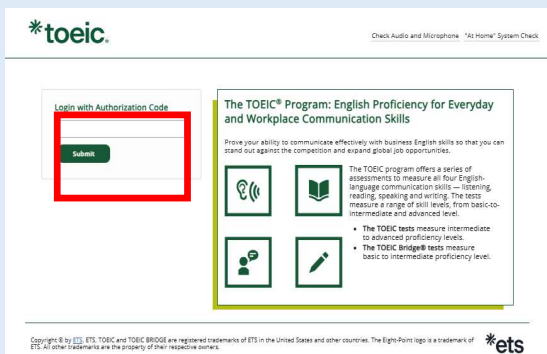
TOEIC Assessmentsのアプリでは「評価モード」を適応しています。
そのため試験中は「設定」を含め、一切他のアプリの使用ができなくなります。

よって、Bluetooth接続/切り替え等は必ずアプリ起動前にお済ませください。

なお試験途中でBluetooth接続が切れた場合、キーボード、スピーカー、マイク等は自動で内蔵のものに切り替わります。

2. インストールされたアプリを起動し、“Start a Test”をタップします。

*アプリ起動時にマイクの使用許可及び、アプリ起動中ほかのアプリの使用を制限する旨のポップアップが表示されますので「はい」をタップしてください。



toeic. Check Audio and Microphone "At Home" System Check

Login with Authorization Code

Submit

The TOEIC® Program: English Proficiency for Everyday and Workplace Communication Skills

Prove your ability to communicate effectively with business English skills so that you can stand out against the competition and expand global job opportunities.

The TOEIC program offers a series of assessments to measure all four English language communication skills — listening, reading, speaking and writing. The tests measure a range of skill levels from basic-to-intermediate and advanced level.

- The TOEIC tests measure intermediate to advanced proficiency levels.
- The TOEIC Bridge® tests measure basic to intermediate proficiency level.

Copyright © by ETS. TOEIC and TOEIC BRIDGE are registered trademarks of ETS in the United States and other countries. The Eight-point logo is a trademark of ETS. All other trademarks are the property of their respective owners. ets



toeic. login

You are logged in as Anonymous

Name

Test

Module Listening & Reading

Start Test

Copyright © by ETS. TOEIC and TOEIC BRIDGE are registered trademarks of ETS in the United States and other countries. The Eight-point logo is a trademark of ETS. All other trademarks are the property of their respective owners. ets

3. Authorization Codeを入力し"Submit"押下後、“Start Test”をタップしてください。テストが始まりますので画面に従って受験してください。

◆ 受験にあたっての注意事項 ～

1. トラブル発生による中断、再開

受験中にタブレットの不具合などトラブルが発生した場合は、一旦アプリを閉じて受験を中断してください。

その後、受験を開始した手順と同様にアプリを開き、Authorization Codeを入力してログインすると、“Resume Test”ボタンが表示されます。

“Resume Test”ボタンを押下することで、中断したところからのテスト再開が可能です。

**ホームボタン等を押してもアプリを閉じることができません。タブレット自体を強制終了する必要があります。タブレットの強制終了の仕方につきましてはホームボタンと電源ボタンの同時長押しが一般的ですが、タブレットのモデルによっても異なりますので詳細はAppleのサイトをご確認ください。

2. 試験時間を満了したもの（タイマーのカウントダウンがゼロになったもの）および“Finish”を押下したものを試験終了とみなします。

*スコア表示画面まで進まずにブラウザを閉じた場合、採点されませんのでご注意ください。